



جمهوری اسلامی ایران
وزارت بهداشت، درمان و آموزش پزشکی

راهنمای گام دوم مبارزه با کووید-۱۹ (کرونا ویروس) فاصله‌گذاری اجتماعی و الزامات سلامت محیط و کار در انبارها



معاونت بهداشت

نسخه اول - فروردین ۱۳۹۹

کد: ۳۰۶/۱۷۴

فهرست

مقدمه	۲
دامنه کاربرد	۲
فاصله‌گذاری اجتماعی	۲
غربال‌گری، مراقبت و بازتوانی	۵
۱. غربالگری شاغلین در همه‌گیری کووید-۱۹	۵
۲. مراقبت از گروه‌های آسیب‌پذیر	۵
۳. بازتوانی در شاغلین با سابقه کووید-۱۹	۶
اقدامات کنترلی سلامت محیط و کار	۶
۱. بهداشت و حفاظت فردی	۶
۲. بهداشت سالن غذاخوری و مواد غذایی (در صورت وجود بوفه یا هرگونه محل عرضه مواد غذایی)	۹
۳. بهداشت ابزار و تجهیزات	۱۰
۴. بهداشت ساختمان	۱۲
۵. سایر اقدامات	۱۳
نکات مهم	۱۴
توصیه‌های بهداشتی در محیط کار	۱۴
آموزش بهداشت	۱۶
پیوست ۱: فرم خوداظهاری فرد جهت بازگشت به کار	۱۹
پیوست ۲: روش درست شستشوی دست‌ها	۲۰
پیوست ۳: پوشیدن و درآوردن تجهیزات حفاظت فردی	۲۲
مراحل پوشیدن وسایل حفاظت فردی (PPE) توصیه‌شده	۲۲
مراحل درآوردن وسایل حفاظت فردی (PPE) توصیه‌شده	۲۴
پیوست ۴: گندزدهای سطوح	۲۷
جدول ۱- راهنمای غلظت و مصرف هیپوکلریت سدیم	۳۰
جدول ۲- راهنمای تهیه مواد گندزدا	۳۰
پیوست ۵: نکات مهم در پیشگیری از کرونا و بروس	۳۱

مقدمه

شناسایی راه‌های انتقال عامل ایجادکننده بیماری نقش مهمی در کنترل آن دارد. راه‌های انتقال این ویروس هنوز به‌طور دقیق مشخص نشده‌است ولی به‌عنوان یک اصل کلی ویروس‌های تنفسی به‌طور عمده از طریق ریز قطرات یا از طریق سرفه یا عطسه و یا لمس اشیاء آلوده منتقل می‌گردند. بر اساس دانسته‌های کنونی این بیماری از یک طیف ملایم تا شدید با علائمی همچون تب، سرفه، تنگی نفس می‌تواند بروز نماید و در موارد شدیدتر ممکن است منجر به ذات‌الریه، نارسایی کلیه و مرگ گردد. درصد مرگ ناشی از این بیماری هنوز به‌طور دقیق مشخص نشده‌است.

با عنایت به آخرین اطلاعات، انتقال ویروس کرونا از انسان به انسان از طریق سرفه، عطسه، تخلیه ترشحات بینی و دهان در محیط می‌باشد. این ویروس می‌تواند در فاصله ۱ تا ۲ متری از طریق سرفه یا عطسه منتقل شود. راه دیگر انتقال، تماس دست‌ها با محیط و سطوح آلوده به ویروس مانند تجهیزات، دستگیره درها، میز و صندلی، شیرآلات، نرده پله‌ها، پریز و کلیدهای برق و کلیه وسایلی است که به‌طور عمومی و مشترک استفاده می‌شود شامل اسکناس، اسناد و مدارک دست به دست شده و نظایر آن. بنابراین حائز اهمیت است پس از تماس با هر فرد یا اشیاء مشکوک دست و صورت با آب و صابون شستشو گردد.

دامنه کاربرد

دامنه کاربرد این راهنما مدیران، کارفرمایان و شاغلین انبارها می‌باشد. این راهنما جهت پیشگیری و کنترل کووید-۱۹ (کرونا ویروس) بوده و سایر قوانین، آیین نامه‌ها، مقررات، دستورالعمل‌های مرتبط با بهداشت محیط و بهداشت حرفه‌ای به قوت خود باقی است.

فاصله‌گذاری اجتماعی

یکی از راه‌های کاهش مواجهه و قطع زنجیره تماس رعایت فاصله‌گذاری اجتماعی است. از آنجا که بسیاری از شاغلین صنایع و واحدهای تولیدی و خدماتی در معرض بیماری کووید ۱۹ هستند و محل‌های کسب و کار یکی از اماکن تجمع محسوب شده که می‌تواند سبب انتقال بیماری گردد و از طرفی حفظ سلامت نیروی کار از اهمیت بالایی برخوردار است لازم است مقررات ویژه‌ای از طریق فاصله‌گذاری اجتماعی، علاوه بر رعایت اصول بهداشتی، برای کاهش مواجهات متناسب با سطح اضطرار و درجه اهمیت فعالیت اقتصادی، صنایع و انبارها در نظر گرفته شود.

راهنمای گام دوم مبارزه با کووید-۱۹ (کرونا ویروس) فاصله‌گذاری اجتماعی و الزامات سلامت محیط و کار در انبارها

در این راستا لازم است موارد زیر رعایت شود:

- برنامه‌ریزی به منظور اجرای روش های کاری مختلف با حضور شاغلین کمتر به عنوان مثال افزایش شیفت‌های کاری، چرخشی نمودن ساعات کار، کاهش ساعت کاری صورت گیرد.
- آماده سازی محیط کار و تغییر شرایط و محیط کار به صورتی که برای انجام کار فاصله ایمن (۱ تا ۲ متر) و بیشترین فاصله ممکن بین افراد در هنگام کار وجود داشته باشد.
- به منظور عدم تجمع شاغلین، در صورت امکان برنامه‌ریزی به منظور تقسیم کار در شیفت‌ها و ساعت های قابل تغییر انجام شود به طور مثال تقسیم شاغلین در تعداد شیفت‌های کاری بیشتر به طوری که در هر شیفت حداقل شاغلین حضور داشته باشند.
- برگزاری جلسات ضروری به صورت غیرحضوری از طریق ویدئو کنفرانس و در صورت عدم امکان برگزاری ویدئو کنفرانس برگزاری آنها با حضور حداقل افراد شرکت کننده.
- در صورت ضرورت برگزاری جلسه حضوری، جلسات به صورت فشرده و کوتاه برگزار شود و مطالب به صورت خلاصه ارائه شود تا از طولانی شدن جلسه پرهیز شود.
- در صورت وجود آشپزخانه و پخت و سرو غذا، حداقل تعداد افراد در غذاخوری حضور داشته باشند و برای صرف غذا به گروه های بیشتر تقسیم شوند یا افزایش ساعت سرو غذا یا اینکه افراد می‌توانند غذای خود را از منزل بیاورند .
- کاهش مواجهه چهره به چهره کارکنان و استفاده حداکثری از تلفن، شبکه‌های اجتماعی و ویدئوکنفرانس برای برگزاری جلسات حتی برای کارکنانی که در داخل یک ساختمان کار می‌کنند، انجام شود.
- در صورتی که مواجهه چهره به چهره ناگزیر باشد حداقل زمان ممکن و حداکثر فاصله (۲ متر) رعایت گردد.
- از تجمع در اتاق کار، آبدارخانه، اتاق تکثیر و هر مکانی که کارکنان می‌توانند تجمع نمایند اجتناب شود.
- حتی الامکان از ورود سایر پرسنل یا افراد متفرقه به انبار یا محیط‌های بسته مثل اتاق انباردار جلوگیری شود.
- افزایش فاصله بین پرسنل انبار و سایر پرسنل / مراجعین احتمالی با استفاده از اقداماتی چون جداسازی و پارتیشن‌گذاری صورت گیرد.
- برای حضور و غیاب کارکنان، سطوح مشترک از جمله حسگر و اثر انگشت ورود و خروج حذف شود و تمهیدات دیگر از جمله تشخیص چهره جایگزین شود.
- زمان‌های استراحت به گونه‌ای برنامه‌ریزی شود که از تجمع افراد جلوگیری شود.

راهنمای گام دوم مبارزه با کووید-۱۹ (کرونا و بروس) فاصله‌گذاری اجتماعی و الزامات سلامت محیط و کار در انبارها

- کلیه شاغلین هر قسمت فقط در قسمت‌های خود مشغول انجام وظیفه باشند و از تردد بی مورد در زمان کاری خودداری نمایند.
- با انجام دورکاری یا مرخصی استعلاجی به کارکنان مبتلا یا مشکوک می‌توان کارکنان دیگر را مصون داشت.
- از سلامت کارکنان در بدو ورود اطمینان حاصل شود و از تردد غیر ضروری افراد متفرقه به انبار جلوگیری شود.
- زمان‌های استراحت به گونه‌ای برنامه‌ریزی شود که از تجمع افراد جلوگیری شود.
- تمام مأموریت‌های غیر ضروری، دوره‌های آموزشی، همایش‌ها و سمینارها لغو گردند.
- حتی الامکان کارهایی چون تعمیرات اساسی قابل تعویق با رعایت ملاحظات ایمنی به زمان دیگری موکول گردد و پروانه کار برای کارهای تعمیراتی ضروری صادر گردد.
- حتی المقدور مکاتبات از طریق الکترونیکی انجام پذیرد و از تردد هرگونه پیک در داخل انبار جلوگیری گردد و بسته‌ها و نامه‌های ضروری با اتخاذ تدابیر لازم تحویل گرفته شود.
- از برگزاری جلسات، دعوت نمودن مهمان و ارباب رجوع تا حد امکان جلوگیری و سعی شود کارها از طریق ارتباط تلفنی و ارتباطات مجازی حل و فصل گردد. (در صورت ضرورت برگزاری جلسات لازم است احتیاطات عنوان شده در قسمت برگزاری جلسات رعایت شود).
- در صورت فعال بودن سرویس ایاب و ذهاب کارکنان، از نصف ظرفیت سرنشین خودرو برای جابجایی کارکنان استفاده شود.
- افزایش تعداد سرویس‌ها یا به عبارتی کاهش تعداد سرنشینان هر خودرو بطوریکه هر سرنشین در فاصله حداقل ۱ متر از سرنشین دیگر، قرار گیرد.
- ممنوعیت نشستن افراد در صندلی جلو (صندلی کمک راننده) بخصوص در خودروهای سواری و رعایت ایجاد فاصله ۱ متری تا حد امکان
- بکارگیری تعداد بیشتری وسیله نقلیه بطوری که تعداد سرنشینان با احتساب راننده بیشتر از ۳ نفر نشود.

غربالگری، مراقبت و بازتوانی

۱. غربالگری شاغلین در همه‌گیری کووید-۱۹

لازم است براساس طرح فاصله‌گذاری اجتماعی، پیش از ورود به محل کار، فعالیت‌های زیر انجام پذیرد:

- ۱- همه موظف هستند در بدو ورود به محل کار فرم خوداظهاری را مبنی بر عدم وجود علائم تنفسی مرتبط با کووید-۱۹ یا وجود تماس نزدیک با بیمار را تکمیل نمایند (پیوست شماره ۱).
- ۲- بررسی روزانه علائم شاغلین: نماینده کارفرما یا مدیر / کارشناس بهداشت حرفه‌ای صنعت، شاغلین را به‌صورت تصادفی و روزانه، تا پایان همه‌گیری، از حیث علائم تنگی نفس و سایر علائم تنفسی مورد ارزیابی قرار دهد. همچنین چنانچه براساس ارزیابی سامانه salamat.gov.ir نیاز به قرنطینه خانگی وجود داشت، فرد از ورود به محل کار خودداری و کارفرما/مدیر را مطلع نماید. در غیر این صورت کارفرما/مدیر از ورود بیمار به محل کار جلوگیری نماید.

۲. مراقبت از گروه‌های آسیب‌پذیر

دو گروه زیر با گواهی پزشک معتمد، به‌عنوان افرادی که در معرض ابتلا به بیماری کووید-۱۹ عارضه دار قرار دارند، در نظر گرفته شده است:

گروه الف - بیماران با بیماری زمینه‌ای:

- بیماری قلبی - عروقی
- فشارخون
- دیابت
- بیماری‌های تنفسی زمینه‌ای
- $BMI > 40$

گروه ب - بیماران با نقص ایمنی:

- تحت درمان با کورتیکواستروئید بیش از $12/5mg$ پردنیزولون در روز بیش از دو هفته
- شیمی درمانی
- بدخیمی‌ها
- پیوند اعضا

راهنمای گام دوم مبارزه با کووید-۱۹ (کرونا ویروس) فاصله‌گذاری اجتماعی و الزامات سلامت محیط و کار در انبارها

موارد زیر برای این افراد در نظر گرفته شود:

- ۱- در صورت امکان، فعالیت‌های شغلی این افراد تا پایان همه‌گیری، به صورت دورکاری صورت پذیرد.
- ۲- در صورت عدم امکان دورکاری، شرایط محیط کار برای این افراد به گونه فراهم گردد که حداقل تماس با سایر افراد را داشته باشد. تغییر شغل موقت در محیط کاری و یا تغییر محل کار به محیطی با شرایط تهویه مناسب تر و کم جمعیت تر می تواند کمک کننده باشد.
- ۳- کارفرمایان شرایطی را جهت استفاده از مرخصی برای شاغلین فراهم می نمایند.

۳. باز توانی در شاغلین با سابقه کووید-۱۹

تمامی شاغلین با احتمال ابتلا به بیماری کووید-۱۹ با لازم است پس از طی دوران درمان و نقاهت، جهت بازگشت به کار براساس آخرین نسخه "راهنمای بازگشت به کار شاغلین با احتمال ابتلا به کووید-۱۹" ابلاغی از وزارت بهداشت مورد ارزیابی قرار گیرند و وضعیت شاغل برای بازگشت به کار مورد ارزیابی پزشکی قرار گیرد.

اقدامات کنترلی سلامت محیط و کار

۱. بهداشت و حفاظت فردی

- به طور مکرر دستان خود را با آب و صابون مایع به مدت حداقل ۲۰ ثانیه بشویید. در صورت آلودگی این زمان حداقل ۴۰ ثانیه باشد.
- در صورتی که آب و صابون مایع در دسترس نیست می‌توان از محلول ضدعفونی کننده بر پایه الکل قبل از غذا خوردن، بعد از تماس با سطوح و اشیاء مشترک و بعد از بازگشت از کار به منزل استفاده کرد.
- از دست زدن به چشمان، بینی، یا دهان خود با دستهای آلوده پرهیز کنید.
- هنگام عطسه یا سرفه کردن از دستمال کاغذی استفاده کنید (در صورتی که دستمال وجود نداشت از قسمت داخلی آرنج موقع سرفه و عطسه استفاده کنید).
- از انداختن آب دهان بر روی زمین اجتناب نمایید.
- کوتاه بودن ناخن از ضروریات رعایت بهداشت فردی می باشد.
- حتی‌الامکان از همراه داشتن وسایل غیرضروری از قبیل انگشتر، ساعت خودداری نمایید.
- از تماس نزدیک (کمتر از ۲-۱ متر) با افراد خودداری کنید.

راهنمای گام دوم مبارزه با کووید-۱۹ (کرونا ویروس) فاصله‌گذاری اجتماعی و الزامات سلامت محیط و کار در انبارها

- خواب کافی، کاهش اضطراب، نوشیدن مایعات کافی و تغذیه مناسب سهم زیادی در کاهش ابتلا به بیماری دارد.
- تغذیه سالم شامل استفاده از گروه‌های انواع غذایی شامل میوه و سبزیجات تازه (جهت تقویت سیستم ایمنی بدن در مقابل عوامل میکروبی به خصوص کرونا ویروس) داشته باشید.
- از دست دادن و روبوسی کردن با یکدیگر پرهیز کنید.
- از خوردن غذا در محیط‌های عمومی و همچنین خوردن غذاهای آماده تا حد امکان اجتناب کرده و از مواد غذایی به صورت کاملاً پخته استفاده کنید.
- در صورت مشاهده علائم سرماخوردگی استراحت کرده و از ماسک به صورت صحیح استفاده کنید و در صورت شدید شدن علائم به مراکز درمانی مراجعه انجام کنید.
- برای تماس با دکمه‌های آسانسور (مسافربری یا حمل بار)، از دستمال کاغذی استفاده نمایید.
- هنگام سوار شدن در آسانسور روبروی در آسانسور و پشت به یکدیگر بایستید و از ظرفیت کل آسانسور استفاده نشود.
- از خودکار و لوازم التحریر شخصی استفاده شود.
- استفاده از کاغذ به منظور جلوگیری از انتشار احتمالی و استفاده از سیستم اتوماسیون اداری به حداقل رسانده شود.
- استعمال دخانیات به دلیل تأثیر آن بر تضعیف سیستم ایمنی بدن و مستعد نمودن افراد در ابتلا به ویروس ممنوع است.
- هنگام خرید از کارت بانکی به جای پول و اسکناس و رعایت بهداشت (استفاده از دستکش یکبار مصرف یا دستمال کاغذی) به هنگام استفاده از دستگاه‌های کارتخوان استفاده شود و فیش‌های کاغذی تحویل گرفته نشود.
- از مصرف محصولات حیوانی به صورت خام یا نیمه پخته پرهیز کنید.
- از دست زدن بدون دستکش به گوشت، شیر یا سایر محصولات حیوانی خام پرهیز کنید.
- اشیائی که در طول روز لمس می‌کنید از قبیل کلید، موبایل را گندزدایی کنید. (جهت جلوگیری از خراب شدن آنها می‌توان از پوشش موبایل با سلفون، شستشو با کف صابون و نظایر آن استفاده نمود)
- در مکان‌های عمومی نظیر اتوبوس و مترو، تا حد امکان با وسایل و سطوح عمومی تماس نداشته باشید و تا زمانی که دستان خود را با آب و صابون یا مواد پایه الکل ۷۰ در صد، ضدعفونی نکرده‌اید به دهان،

راهنمای گام دوم مبارزه با کووید-۱۹ (کرونا ویروس) فاصله‌گذاری اجتماعی و الزامات سلامت محیط و کار در انبارها

- بینی و چشم‌ها، دست نزنید. ضمن اینکه حتی الامکان برای کاهش میزان تماس با مکان‌های عمومی و آلوده به ویروس، رفت و آمد به محل کار با سرویس‌های کارکنان یا خودروی شخصی انجام گیرد.
- عدم استفاده از دستمال مشترک برای تمیز کردن میز و صندلی و سایر وسایل (ترجیحاً هر یک از کارکنان از دستمال نظافت شخصی استفاده نمایند و یا استفاده از دستمال نظافت یک‌بار مصرف)
- از تماس محافظت نشده با حیوانات بپرهیزید.
- در صورت داشتن هرگونه سؤال و نیاز به راهنمایی و مشاوره با شماره ۱۹۰ و ۴۰۳۰ تماس بگیرید.
- در صورت استفاده از سیستم اثر انگشت وجود یک ظرف محتوی الکل ۷۰ درصد برای ضدعفونی انگشت ضروری است.
- اجباری بودن استفاده از تجهیزات حفاظت فردی مطابق راهنمای وسایل حفاظت فردی (پیوست ۳) از جمله ماسک، دستکش، لباس کار و ژل ضدعفونی بر پایه الکل برای شاغلین تأمین شود.
- نکته ۱: با توجه به اینکه دستکش‌های یکبار مصرف برای پرسنل انبار و افرادی که بار یا کالا را جابجا می‌کنند کارایی نداشته و سریعاً پاره می‌شود می‌بایست دستکش‌های صنعتی خود را مکرراً شستشو و گندزدایی نمایند (پیوست ۲ و ۳)
- نکته ۲: در صورت استفاده از دستکش‌هایی غیر از دستکش صنعتی، توجه شود که فقط دستکش‌های نیتریل و لاتکس قابلیت گندزدایی را دارند.
- ماسک‌های ساده پزشکی، N95 و FFP2 برای شاغلین توصیه می‌شود.
- وسایل حفاظت فردی لازم از جمله دستکش، ماسک مناسب و روپوش برای کارکنان نظافتچی و آبدارخانه قرار گیرد.
- به جهت حفظ سلامت شاغلین به خصوص رانندگان لیفتراک‌ها، وسایل نقلیه موتوری و رانندگان سرویس‌های ایاب و ذهاب و پیشگیری از ابتلای این افراد به کرونا ویروس، کارفرما/ واحد نقلیه موظف است وسایل حفاظت فردی شامل لباس کار، دستکش و ماسک تنفسی یکبار مصرف (ترجیحاً از نوع N95) به تعداد کافی در اختیار کلیه رانندگان سرویس‌های ایاب و ذهاب، قرار داده و افراد فوق‌الاشاره ملزم به استفاده از آن می‌باشند.
- استفاده از ماسک در اتاق توزین و باسکول، اتاق انبار دار و نظایر آن که افراد ناچارند با فاصله کمتر از ۱ تا ۲ متر با یکدیگر کار کنند، اجباری می‌باشد.
- افراد مبتلا یا مشکوک به هیچ عنوان نباید از ماسک سوپاپ دار استفاده نمایند.
- برای آشنایی با نحوه استفاده از وسایل حفاظت فردی به پیوست ۳ مراجعه نمایید.

راهنمای گام دوم مبارزه با کووید-۱۹ (کرونا و بروس) فاصله‌گذاری اجتماعی و الزامات سلامت محیط و کار در انبارها

- کمد لباس برای هر فرد به صورت جداگانه اختصاص داده شود.
- نیروهای خدماتی در هنگام نظافت باید از لباس حفاظتی، ماسک، چکمه و دستکش استفاده نمایند.

۲. بهداشت سالن غذاخوری و مواد غذایی (در صورت وجود بوفه یا هر گونه محل عرضه مواد غذایی)

استفاده از مکان‌های تجمعی مانند رستوران و سلف سرویس و غذاخوری می‌بایست از لحاظ زمان سرو غذا افزایش یابد. در مواردی که که پخت غذا برای کارکنان اجتناب ناپذیر است رعایت موارد ذیل ضروری است:

- قبل و بعد از صرف وعده غذایی تمامی سالن‌گند زدایی شود.
- سرو نمک، فلفل، سماق، قند، شکر و آب آشامیدنی ترجیحاً در بسته‌بندی‌های یک‌بار مصرف انجام گیرد.
- عرضه مواد غذایی روباز و فله‌ای در تمامی مراکز فعال ممنوع می‌باشد.
- از نگهداری مواد غذایی آماده به مصرف از جمله انواع آجیل، تخمه، شیرینی، ترشیجات بصورت روباز و بدون استفاده از ظروف در دار اجتناب گردد.
- سیستم تهویه کارآمد و مناسب در طول استفاده از سالن غذاخوری و رستوران می‌بایستی فعال باشد.
- ترتیبی اتخاذ شود تا تعداد زیاد پرسنل به یک باره وارد سالن‌های غذاخوری نشوند و زمان سرو غذا و استفاده از سالن غذاخوری جهت جلوگیری از تجمع افراد طولانی‌تر گردد.
- استعمال دخانیات ممنوع است.
- رعایت فاصله‌گذاری یک تا دو متر در هنگام تحویل غذا و سرو در سلف سرویس الزامی است.
- مواد غذایی سلف سرویس قبل از سرو باید دارای پوشش بهداشتی باشند.
- کلیه مواد غذایی پخته شده با درجه حرارت مناسب بین شاغلین توزیع گردد.
- سالاد و سایر مخلفات به صورت بسته‌بندی دارای پروانه ساخت توزیع گردد.
- میوه و سبزیجات مورد استفاده مطابق دستورالعمل وزارت بهداشت شستشو گندزدایی شوند.
- یخچال و فریزرهای مورد استفاده به طور مستمر گندزدایی شود.
- سطل زباله پدالی در دار در داخل رستوران و سالن غذاخوری الزامی است.
- حتی‌الامکان از ظروف یکبار مصرف در رستوران‌ها و غذاخوری‌ها برای خوردن و آشامیدن استفاده شود.
- آشپزخانه‌ها و محل‌های سرو غذا (در صورت وجود) موظفند پس از سرویس دهی کلیه ظروف طبخ و آماده‌سازی مواد غذایی، ظروف پذیرایی، شستشوی و گندزدایی گردد.

راهنمای گام دوم مبارزه با کووید-۱۹ (کرونا ویروس) فاصله‌گذاری اجتماعی و الزامات سلامت محیط و کار در انبارها

- از پوشش یکبار مصرف برای میز غذاخوری استفاده شود تا بتوان پس از هر بار استفاده آنها را تعویض نمود.

۳. بهداشت ابزار و تجهیزات

- سطوح دارای تماس مشترک شامل میز و صندلی، شیرآلات، نرده پله‌ها، تخت، کمد، کابینت، گوشی تلفن، دستگاه‌های کارت‌خوان و خودپردازها، کف‌پوش‌ها، کلید و پریزها، کیبورد، موس، ریموت دستگیره‌ها، دکمه‌های آسانسور (حمل بار یا مسافربری)، صفحه کلید، موبایل‌ها، درها، پنجره‌ها، قفسه‌ها، دیوارها، کف انبارها، محل دپوی کالاها، میله‌ها، کمدها، راهروها، پاگردها، تجهیزات کامپیوتری، دفاتر، اوراق، لوازم التحریر، نشیمن صندلی، دسته‌های صندلی، پشتی صندلی، لیفتراک‌ها و وسایل نقلیه موتوری موجود در انبار، کلیدهای پایین و بالا بر پنجره‌های لیفتراک‌ها، کلیدهای پایین و بالا بر شاخک‌های لیفتراک، فرمان خودرو، نرده‌ها و نردبان‌ها، ابزارها، وسایل عمومی و تجهیزات کاری مشترک بین افراد و نظایر آن تمیز و خشک شده و سپس گندزدایی گردد.
- راننده سرویس‌ها باید قبل از سوار کردن افراد (در هر مرتبه سوار کردن افراد) کلیه سطوح که احتمال لمس آنها وجود دارد (مانند فرمان، دستگیره، در، محل نشستن مسافر، میله‌های افقی و عمودی داخل خودرو و صندلی‌ها) را گندزدایی کند.
- محل نشیمن، پشتی صندلی، فرمان، قفل کمر بند ایمنی، چراغ‌ها، کنترل‌ها، دیوارها، پنجره‌ها، مانیتورهای خودرو باید ابتدا تمیز و سپس گندزدایی شود.
- راننده خودرو باید روزانه به طور مرتب اقدام به گندزدایی خودرو نماید.
- تهویه طبیعی داخل خودرو هنگام جابجایی افراد با باز گذاشتن پنجره‌های خودرو در حال حرکت صورت گیرد
- ابزار و تجهیزات از جمله میز کار، تخته گوشت خرد کنی، چاقو، ساطور، سینی، لگن، چرخ گوشت، ترازو، باسکول و امثال آن می‌بایست هر بار قبل از استفاده شستشو و گندزدایی شوند.
- تی‌های زمین شور، دستمال‌ها و وسایلی که برای نظافت رستوران یا راهروها استفاده می‌شود در هیچ شرایطی با وسایلی که برای شستشو و نظافت سرویس‌های بهداشتی بکار می‌رود نبایستی بصورت مشترک استفاده نمود.
- تمامی سطوح خودروهای حمل و نقل مواد غذایی و حمل بار می‌بایست به طور مستمر طبق پروتکل‌های موجود گندزدایی گردند.

راهنمای گام دوم مبارزه با کووید-۱۹ (کرونا و بروس) فاصله‌گذاری اجتماعی و الزامات سلامت محیط و کار در انبارها

- گندزدایی مرتب محوطه انبار (درها، پنجره ها، قفسه ها، دیوارها، کف انبارها، محل دپوی کالاها، دستگیره ها، میله ها، کمدها، راهروها، پاگردها) مطابق راهنمای گندزدایی سطوح (پیوست ۴)
- گندزدایی مستمر اتاق انباردار و کلیه سطوح متعلق به آن شامل: میز، صندلی ها، تجهیزات کامپیوتری، دفاتر، اوراق، لوازم التحریر و هر وسیله ای که در تماس با پرسنل انبار قرار می‌گیرند.
- گندزدایی کلیه کالاها و بارها (بصورت بسته بندی‌های کوچک و بزرگ یا توده‌های جداگانه) مطابق راهنمای گندزدایی (پیوست شماره ۴) قبل از ورود به محوطه انبار
- گندزدایی جایگاه‌های کالاها مانند پالت ها، قفسه ها، کمدها و نظایر آن قبل از قراگیری بارهای گندزدایی شده در هنگام ورود به محوطه انبار
- جداسازی کالاها، محصولات و مواد خام وارداتی به خصوص از کشورهای آلوده و گندزدایی آن ها با تجهیزات مناسب و مطابق با راهنمای گندزدایی سطوح (پیوست ۴)
- گندزدایی ماشین‌های حمل بار، کالا، محصول قبل از بار زدن مطابق راهنمای گندزدایی سطوح (پیوست ۴)
- گندزدایی کلیه تجهیزات واسط حمل یا جابجایی بار/کالا/ محصولات با افراد در تماس مطابق راهنمای گندزدایی سطوح (پیوست ۴)
- گندزدایی تجهیزات توزین، سکوها، توزین
- کلیه قسمت های بارگیری وسایل نقلیه حمل بار، قبل از تحویل بار و بارگیری، باید گندزدایی گردند.
- آب‌خوری‌ها و آب سردکن‌ها به صورت موقت حذف شوند.
- وجود سطل زباله پدالی در دار در تمام اتاقها و نمازخانه الزامی است.
- در رختکن و حمام، استفاده از وسایل بهداشتی شخصی ضروری است.
- شیر آب روشویی، سرویس‌های بهداشتی، ترجیحاً از نوع پدالی یا چشمی باشد.
- کلیه مهرها، کتب ادعیه و وسایل مشترک از جمله چادر، سجاده و نظایر آن از نمازخانه‌ها به صورت موقت جمع‌آوری گردد و به صورت شخصی استفاده شود.
- پس از هر بار نظافت ، تی‌ها و دستمالها حتماً شسته ، گندزدایی و خشک شوند تا برای نوبت بعدی آماده باشد.

۴. بهداشت ساختمان

- از تهویه طبیعی مثل باز گذاشتن درها و پنجره‌های سالن‌ها در کنار سیستم تهویه ساختمان استفاده شود و از عملکرد صحیح سیستم های تهویه ساختمان اطمینان حاصل گردد.
- استفاده از سیستم تهویه با فشار منفی توصیه می‌گردد.
- سطوح دارای تماس مشترک شامل دیوار و کف، درها، دستگیره درها، و نظایر آن تمیز و خشک شده و سپس گندزدایی گردد.
- ظروف حاوی مواد ضدعفونی‌کننده دست‌ها با پایه نگهدارنده به تعداد مناسب در هر طبقه، راهروها، در ورودی و خروجی ساختمان‌ها، آسانسورها، سرویس‌های بهداشتی و مواردی نظیر آن تعبیه گردد.
- سیستم لوله‌کشی صابون مایع و دستمال کاغذی در توالت‌ها و سرویس‌های بهداشتی تعبیه گردد.
- هوای آسانسور باید تهویه مناسب داشته باشد و مرتباً گندزدایی شود.
- تهویه رختکن باید بصورت مناسب انجام پذیرد.
- گندزدایی کمدها، قفسه‌ها، دستگیره‌ها و محوطه رختکن بصورت روزانه و مرتب انجام شود.
- لباس‌های کار آلوده باید با دقت در یک کیسه نایلونی قرار داده شده و در آن محکم گره زده شود.
- وجود دستمال کاغذی برای خشک کردن دست و رعایت بهداشت هنگام سرفه و عطسه الزامی است.
- رعایت فاصله زمانی و مکانی (حداقل یک متر) در اقامه نماز
- گندزدایی محوطه نمازخانه بصورت روزانه انجام شود.
- سرویس بهداشتی و وضوخانه در نزدیکی نمازخانه جهت شستشو و ضدعفونی دست‌ها وجود داشته باشد.
- تهویه مناسب برای این مکان‌ها پیش‌بینی شود و در و پنجره‌ها برای اوقاتی از روز جهت انجام تهویه طبیعی باز گذاشته شود.
- شستشو و نظافت مرتب دیوارها، کف، دستگیره، در، شیرآلات و وسایل موجود سرویس‌های بهداشتی به صورت روزانه و گندزدایی آنها مطابق با دستورالعمل‌های گندزدایی (پیوست ۲) انجام شود.
- سرویس‌های بهداشتی باید حداقل دو بار در روز توسط یک فرد آموزش دیده با تجهیزات حفاظت فردی (گان، دستکش، چکمه، ماسک و محافظ صورت / عینک) تمیز و گندزدایی شود.
- سعی شود حتی امکان دم‌پایی‌های شخصی استفاده شود.

راهنمای گام دوم مبارزه با کووید-۱۹ (کرونا و بروس) فاصله‌گذاری اجتماعی و الزامات سلامت محیط و کار در انبارها

- و سایل نظافت مانند تی‌ها به صورت مجزا در و ضوخانه ، سرویس بهداشتی و حمام استفاده شوند. همچنین تی‌ها و و سایل نظافت به طور مرتب شستشو و گندزدایی شود. این و سایل می‌بایست برای نظافت سایر قسمتهای ساختمان استفاده نشود
- وجود صابون مایع به تعداد و مقدار کافی در سرویس‌های بهداشتی ضروری است. استفاده از صابون معمولی جامد غیربهداشتی می‌باشد.
- برای خشک کردن دست‌ها از خشک‌کن برقی و یا دستمال کاغذی استفاده شود.
- سطل زباله پدالی در دار در داخل سرویس‌های بهداشتی قرار داده شود و سطل‌ها می‌بایستی مرتباً خالی شده و گندزدایی گردند.
- قبل از کشیدن سیفون توالت فرنگی، در آن را بگذارید تا میکروب‌ها در هوا پخش نشوند.

۵. سایر اقدامات

مدیریت پسماند

- دفع پسماندها باید به شیوه بهداشتی و در سطل‌های در دار پدالی صورت پذیرد و کلیه نیروهای جمع‌آوری و دفع پسماند رعایت تمامی ملاحظات بهداشتی شامل جمع‌آوری پسماند در کیسه‌های پلاستیکی محکم بدون درز و نشت در آخر هر شیفت انجام شود.
- دستمال کاغذی‌های استفاده شده و همچنین وسایل یک بار مصرف نظافت در کیسه‌های پلاستیکی محکم و سطل‌های درب دار پدالی جمع‌آوری شوند و دفع آنها در آخر هر نوبت کاری توسط مسئول نظافت صورت پذیرد.
- سطل دستمال‌ها، وسایل نظافت و گندزدایی سرویس‌های بهداشتی از وسایل مکان‌های دیگر از جمله آبخوری جدا باشند.
- در کلیه مراحل مدیریت پسماند از مرحله تفکیک در مبدا، جمع‌آوری و انتقال به محل نگهداری موقت، کارکنان و پرسنل درگیر با پسماند باید از وسایل حفاظت فردی مناسب استفاده کنند و آموزش‌های لازم در مورد نحوه صحیح استفاده از وسایل حفاظت فردی را دریافت کرده باشند.
- بسته‌بندی پسماندها در کیسه‌های پلاستیکی و قرار دادن آنها در کیسه‌های بزرگ‌تر و مقاوم و سپس انتقال آنها به خارج از فضاهای داخلی، آلودگی حاصل از حمل زباله را در فضاهای داخلی به مراتب کاهش می‌دهد.

راهنمای گام دوم مبارزه با کووید-۱۹ (کرونا و بروس) فاصله‌گذاری اجتماعی و الزامات سلامت محیط و کار در انبارها

- در انتقال پسماند از داخل امکان، توجه به عدم آلودگی دیگر فضاها بسیار مهم می‌باشد؛ بعنوان مثال انتقال زباله تولیدی در آشپزخانه از داخل محیط رستوران، می‌تواند موجب آلودگی رستوران شود.
- نگهداری موقت زباله باید به دور از حشرات، جوندگان و گربه‌ها بوده، در معرض دید نباشد و پس از انتقال زباله توسط شهرداری، ظروف و مکان ذخیره و نگهداری به دقت شستشو و گندزدایی داده شود.

نکات مهم

توصیه‌های بهداشتی در محیط کار

- انبارداران، سرپرستان و کارکنان باید از گسترش وضعیت شیوع بیماری آگاه باشند. تغییرات در شرایط شیوع ممکن است، اقدامات احتیاطی دیگری را در برخی محیط‌های کاری که در حال حاضر در این راهنما مورد توجه قرار نگرفته‌اند را الزام نمایند.
- این توصیه‌ها برای پیشگیری از عفونت با اجرای سلسله مراتب کنترل از جمله استفاده از کنترل‌های مهندسی و مدیریتی و شیوه‌های کار ایمن برای محافظت از کارکنان در برابر مواجهه با ویروس کرونا می‌باشد. بسته به وظایف کاری و مواجهه احتمالی، وسایل حفاظت فردی مناسب برای محافظت از کارکنان در برابر ویروس ممکن است شامل دستکش، لباس، ماسک، عینک یا محافظ صورت و/یا دستگاه تنفسی شود.
- انبارداران باید وضعیت مواجهه کارکنانشان با ویروس کرونا را برآورد کنند؛ خطر مواجهه را ارزیابی کنند؛ روش‌های کنترلی را انتخاب و اجرا کنند و اطمینان حاصل کنند که کارکنان از روش‌ها و احتیاطات کنترلی برای جلوگیری از مواجهه استفاده می‌کنند. اقدامات کنترلی ممکن است شامل تلفیقی از کنترلهای مهندسی و مدیریتی، روش‌های کار ایمن و وسایل حفاظت فردی باشد.
- با توجه به راه‌های انتشار و انتقال این ویروس که معمولاً از طریق قطرات آلوده به ویروس ناشی از فرد آلوده در اثر سرفه و عطسه است، می‌توان به راحتی خطرات مرتبط با کرونا را شناسایی کرد. بدین معنی که افراد مبتلا به بیماری یا دارای علائم تب، تنگی نفس و سرفه، افراد مشکوک یا مبتلا به کرونا عامل اصلی خطرند.
- نزدیک شدن به افراد مبتلا یا مشکوک، خطر مرتبط را افزایش می‌دهد. با توجه به این موضوع به خصوص باید توجه جدی‌تری به موارد با ریسک بالا داشت. لذا با توجه به شرایط و ملاحظات فنی، بایستی میزان خطر را بررسی و نسبت به آن، اقدامات کنترلی متناسب را انجام داد.
- افراد بیمار/ دارای علائم مشکوک به بیماری به سرویس کارکنان وارد نشوند.

راهنمای گام دوم مبارزه با کووید-۱۹ (کرونا و بروس) فاصله‌گذاری اجتماعی و الزامات سلامت محیط و کار در انبارها

- افرادی که مسئول جابجایی مسافران کم توان می باشند یا به این گروه در سوار و پیاده شدن به سرویس کمک می کنند، استفاده از ماسک و دستکش را نباید فراموش کنند.
- افرادی که به هردلیل وسایل، ساک یا بار خود یا همکاران خود را جابجا می کنند از تماس مستقیم با آن بار خودداری نموده و حتماً از دستکش یکبار مصرف و نظایر آن استفاده نموده و سپس آن را معدوم نمایند. (در صورت نداشتن دستکش یکبار مصرف اضافی می توانند با دستمال کاغذی بار را بگیرند و سپس دستمال را در سطل بیاندازند)
- از دست زدن غیر ضروری به سطوح، اشیاء در سرویس خودداری نمایید و در صورت تماس با هر شیء یا سطحی، باید نسبت به شستشو، ضد عفونی و یا تعویض دستکش اقدام گردد.

احتیاطات رانندگان سرویس های ایاب و ذهاب پرسنل، لیفتراک ها

- رانندگان می بایست در هنگام رانندگی و سرویس دهی به پرسنل، از ماسک و دستکش و لباس کار مناسب استفاده نمایند.
- حتی الامکان از خوردن غذا (صبحانه/ ناهار/ شام) در مکانهایی غیر از محل غذاخوری، جلوگیری گردد. در صورتیکه امکان نداشت و راننده یا رانندگان در هر زمان در واحد نقلیه غذا صرف می نمایند، می بایست کلیه موازین بهداشت فردی و بهداشت مواد غذایی را رعایت نمایند.
- برای نوشیدن آب آشامیدنی ترجیحاً از آب آشامیدنی بسته بندی استفاده شود.
- انجام نظافت و گندزدایی سطوح در ۲ مرحله . بطوریکه نباید هیچگونه اختلاطی بین مواد شوینده و مواد گندزدا انجام شود. روش اجرا به این ترتیب است:

➤ ابتدا جهت زدودن بار آلودگی سطوح از عامل بیماریزا، ابتدا سطوح با دستمال مرطوب و آغشته به مواد شوینده نظافت گردد. همچنین تمامی ملزوماتی که قابل جدا نمودن می باشد جدا و شستشو گردد.

➤ سپس به وسیله دستمال دیگری که آغشته به مواد گندزدا می شود، گندزدایی مرتب کلیه سطوحی که با آنها در تماس می باشد مانند : فرمان، دنده، ترمز دستی، آئینه ها، پنجره، صندلی راننده و کمک راننده، داشبورد حداقل ۲ بار در روز و در صورت حمل مسافر بیمار/ مشکوک به بیماری، پس از پیاده شدن او از ماشین (مطابق راهنمای ضد عفونی دست و گندزدایی سطوح - پیوست ۲)

راهنمای گام دوم مبارزه با کووید-۱۹ (کرونا ویروس) فاصله‌گذاری اجتماعی و الزامات سلامت محیط و کار در انبارها

➤ توصیه می‌شود جهت گندزدایی داخل خودرو، از دستگاه مه پاش مخصوص خودرو استفاده گردد.

- تا برطرف شدن شرایط ویژه و مراقبت از عوامل محیطی و کاهش بار آلودگی کرونا ویروس، پوشش شیشه، پرده پنجره‌های خودرو، آویز و ملزومات غیر ضروری از کابین خودرو خارج گردد.
- ظرف محلول ضدعفونی کننده دست در واحد نقلیه و سرویس‌ها نصب گردد و مرتباً پر شود.
- از ورود افراد متفرقه ممانعت گردد و حتی‌الامکان سرویس‌ها به کارکنان سرویس‌دهی کنند.
- سطل‌های کوچک در دار در سرویس به منظور جمع‌آوری دستمال، دستکش، ماسک و دفع بهداشتی آنها وجود داشته باشد.
- سیستم تهویه خودرو روشن باشد که در زمان سرویس‌دهی به پرسنل و هنگام انجام مأموریت، هوای تازه به داخل خودرو جریان یابد و در دمایی فعال باشد که آسایش حرارتی افراد فراهم شود و در صورت عدم امکان استفاده از آن با باز گذاشتن در یا پنجره همیشه جریان هوا در گردش باشد.
- کیسه‌های زباله سطل‌های ماشین به همراه رعایت احتیاط‌های لازم (از جمله لزوم داشتن ماسک و دستکش) مرتب تعویض شوند و از استفاده چند باره از کیسه‌های زباله خودداری شود.
- در هنگام گندزدایی و نظافت وسایل نقلیه احتیاط‌های لازم برای پیشگیری از حریق و یا برق گرفتگی به عمل آید.

آموزش بهداشت

روش‌های آموزشی مناسب

- آموزش به صورت مجازی (از طریق شبکه‌های مجازی، وب سایت‌ها)
- در صورتی که آموزش از مسیرهای مجازی امکان پذیر نبود از طریق چهره به چهره با رعایت فاصله حداقل یک متر و استفاده از ماسک توسط دو طرف بلامانع است.

رسانه‌های مورد نیاز برای آموزش موضوعات مختلف

- نصب استند و بنرهای اطلاع رسانی
- نصب پوستره‌های آموزشی
- در صورت امکان، ارسال پیامک‌های آموزشی به گوشی‌های همراه
- در صورت امکان، ارسال پیام‌های آموزشی در گروه‌های مجازی مربوطه
- در صورت امکان، انتشار تیزر، اینفوگرافی یا موشن گرافی در فضای مجازی

- راهنمای گام دوم مبارزه با کووید-۱۹ (کرونا و بروس) فاصله‌گذاری اجتماعی و الزامات سلامت محیط و کار در انبارها
- در صورت امکان، استفاده از صفحات نمایشی (led) جهت پخش پیام‌ها و تصاویر آموزشی

موضوعات مورد آموزش برای گروه‌های هدف

- آشنایی با بیماری کرونا و بروس
- آشنایی با علایم ابتلا به این ویروس
- شناسایی افراد مستعد ابتلا
- آشنایی با نحوه انتقال بیماری
- آشنایی با زمان و نحوه استفاده از وسایل حفاظت فردی
- آموزش مدت زمان ماندگاری ویروس بر روی سطوح
- آموزش آشنایی با نحوه پوشیدن و درآوردن وسایل حفاظت فردی
- آشنایی با نحوه صحیح دفع یا گندزدایی کردن وسایل
- آموزش نکات بهداشت فردی
- توصیه ماندن در خانه
- روش‌های بهداشتی مراقبت از بیماران در منزل
- آموزش فاصله‌گذاری اجتماعی
- معرفی سامانه ۱۹۰ و سامانه ۴۰۳۰
- سایر (با توجه به موضوعات مندرج در این راهنما)

نمونه فعالیت‌های آموزشی

- نصب استند یا بنرهای آموزشی برای بکارگیری تمهیدات لازم در جهت مقابله با شیوع کرونا و بروس در محل کار
- نصب پوسترهای هشدار دهنده در خصوص چگونگی انتقال بیماری کرونا
- نصب پوستر یا بنر راهنمای نحوه صحیح شستشوی دست‌ها در محل کار خصوصاً سرویس‌های بهداشتی و محل سرو غذا
- آموزش نحوه استفاده از محلول ضد عفونی کننده دست به شاغلین
- نصب پوستر مرتبط با بیماری و توصیه ماندن در خانه در صورت وجود علائم
- آموزش توصیه‌های مرتبط با نحوه صحیح عطسه و سرفه و استفاده از دستمال کاغذی یا آرنج

راهنمای گام دوم مبارزه با کووید-۱۹ (کرونا و بروس) فاصله‌گذاری اجتماعی و الزامات سلامت محیط و کار در انبارها

- آموزش اقدامات لازم جهت پیشگیری از ابتلا به بیماری به کارکنان و مراجعه‌کنندگان
- نصب بنرهای آموزشی نحوه پیشگیری از انتقال بیماری های تنفسی
- نصب پوستر آموزشی نحوه صحیح استفاده از تجهیزات حفاظت فردی
- نصب پوستر نحوه صحیح پوشیدن، درآوردن و دفع وسایل حفاظت فردی
- نصب بنر غربالگری و بیماریابی در محل نگهداری و درب ورودی ساختمان
- نصب بنر ثبت نام و غربالگری در سامانه salamat.gov.ir
- بارگذاری پیام های بهداشتی بر روی سایت و شبکه های مجازی
- نصب پوستر سامانه پاسخگویی شکایات وزارت بهداشت، درمان و آموزش پزشکی به شماره تلفن ۱۹۰
- جهت اعلام موارد غیر بهداشتی به سامانه مذکور
- نصب پوستر معرفی سامانه ۴۰۳۰

پیوست ۱: فرم خوداظهاری فرد جهت بازگشت به کار

اینجانب دارای کد ملی به شماره..... شاغل در (واحد کاری/ سازمان ...)
..... دارای عنوان شغلی اظهار می‌نمایم:

۱- در سه روز اخیر علائم زیر را نداشته‌ام:

تب لرز سرفه تنگی نفس گلودرد بدن درد احساس خستگی و ضعف
 درد یا احساس سنگینی در قفسه سینه

۲- سابقه تماس نزدیک (فاصله کمتر از ۲ متر) با فرد مبتلا به کووید-۱۹ (کرونا و بروس) در دو هفته اخیر را نداشته‌ام:

- مراقبت مستقیم فردی از افراد خانواده بیمار مشکوک/ محتمل/ قطعی کووید-۱۹ نموده‌است
- هر گونه تماس شغلی (شامل همکار بودن) با فرد مبتلا به کووید-۱۹ در فضای بسته مشترک (تماس بیش از ۱۵ دقیقه در فاصله کمتر از ۲ متر)
- همسفر بودن با فرد مبتلا به کووید-۱۹ در وسیله نقلیه مشترک

۳- اطلاعات سلامت و علائم تنفسی خود را در سامانه salamat.gov.ir ثبت کرده‌ام

اینجانب به کد ملی..... تعهد می‌نمایم در صورت بروز هرگونه علائم تنفسی فوق، مراتب را به کارفرما/ نماینده معرفی شده از طرف کارفرما، اطلاع دهم و نیز گواهی می‌کنم پاسخ کلیه پرسش‌ها را با هو شیاری، دقت و صداقت ثبت نموده‌ام و هرگونه عواقب ناشی از پاسخ نادرست و خلاف واقع، به‌عهده اینجانب می‌باشد.

امضا

تاریخ

نام و نام خانوادگی

راهنمای گام دوم مبارزه با کووید-۱۹ (کرونا و بروس) فاصله‌گذاری اجتماعی و الزامات سلامت محیط و کار در انبارها

پیوست ۲: روش درست شستشوی دست‌ها

دست‌ها باید با آب گرم و صابون به مدت ۲۰ ثانیه به روش زیر شسته شوند:

- ۱- دست‌ها را مرطوب کنید.
- ۲- از صابون مایع استفاده کنید.
- ۳- کف دست‌ها را خوب به هم بمالید.
- ۴- انگشتان را بشوئید.
- ۵- مچ‌ها را بشوئید.
- ۶- بین انگشتان را بشوئید.
- ۷- آبکشی کنید.
- ۸- با دستمال کاغذی خشک کنید (استفاده از حوله یک‌بار مصرف نیز مورد تایید است)
- ۹- شیر آب را با همان دستمال ببندید.
- ۱۰- دستمال را در سطل زباله دردار بیندازید.



دست‌ها را خیس کرده و بعد آن‌ها را صابونی کنید.

روش درست شستن دست‌ها

در ۱۰ مرحله



کف دست‌ها را با هم بشویید.



بین انگشتان را در قسمت پشت بشویید.



بین انگشتان را از روبرو بشویید.



نوک انگشتان را در هم گره کرده و به خوبی بشویید.



شست‌ها را جداگانه و دقیق بشویید.



خطوط کف دست را با نوک انگشتان بشویید.



دور مچ هر دو دست را بشویید.



دست‌ها را با دستمال خشک کنید.



با همان دستمال شبر آب را ببندید و دستمال را در سطل زباله بیاندازید.

راهنمای گام دوم مبارزه با کووید-۱۹ (کرونا ویروس) فاصله‌گذاری اجتماعی و الزامات سلامت محیط و کار در انبارها

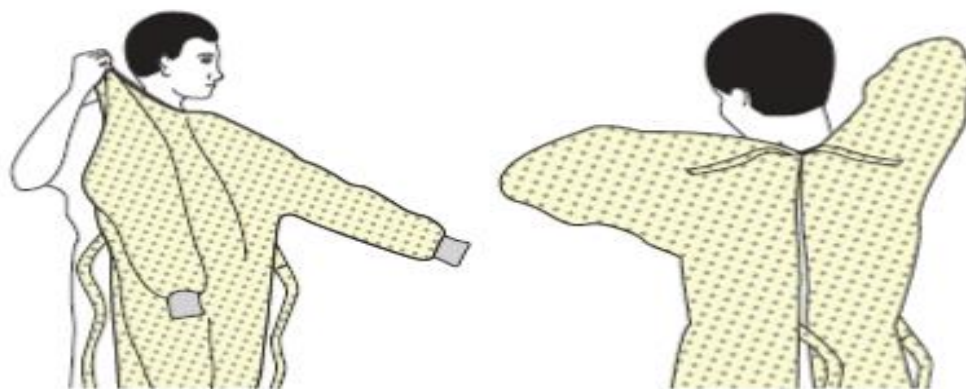
پیوست ۳: پوشیدن و درآوردن تجهیزات حفاظت فردی

توجه: استفاده از ماسک و دستکش برای عموم شاغلین کفایت می‌کند. برای شاغلین بهداشتی و در تماس با بیماران همه وسایل حفاظت فردی لازم است.

مراحل پوشیدن وسایل حفاظت فردی (PPE) توصیه‌شده

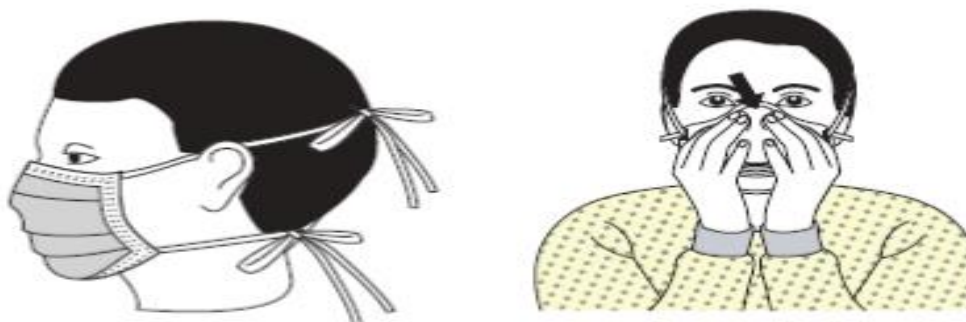
نوع PPE استفاده شده بسته به سطح پیشگیری در عفونت‌های استاندارد، تماسی، قطره‌ای و هوابرد بسیار متنوع است. روش صحیح پوشیدن و درآوردن هر نوع از این وسایل باید به افراد آموزش داده شود.

۱. روپوش



- تنه را از گردن تا زانوها، بازوها را تا انتهای مچ دستان بپوشاند و دور کمر پیچانده شود.
- در پشت گردن و کمر گره میخورد.

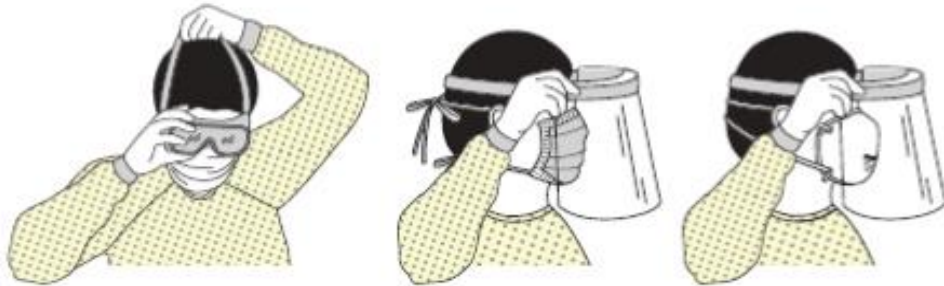
۲. ماسک یا رسپراتور



- اتصالات ایمنی یا نوارهای الاستیک در وسط سر و گردن قرار دهید.
- باند انعطاف پذیر را روی استخوان بینی وصل کنید.
- صورت و زیر چانه را به‌طور مناسب پوشش دهید.

راهنمای گام دوم مبارزه با کووید-۱۹ (کرونا و بروس) فاصله‌گذاری اجتماعی و الزامات سلامت محیط و کار در انبارها

۳. عینک یا شیلد صورت



- روی صورت و چشم‌ها و متناسب با آنها قرار بگیرد.

۴. دستکش‌ها



- تا روی مچ را کامل بپوشاند که تا روی مچ بند روپوش هم ادامه داشته‌باشد.

❖ استفاده از روش‌های کار ایمن برای محافظت از خود و محدود کردن انتشار آلودگی:

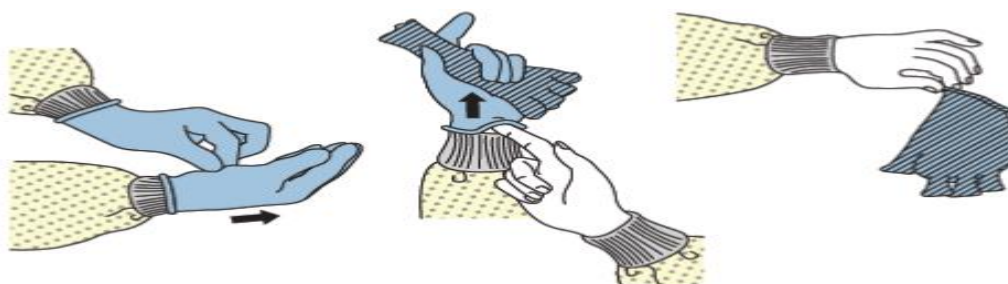
- دست‌ها را از چهره خود دور نگاه‌دارید.
- با سطوح لمس شده کمی در تماس باشید.
- دستکش‌ها را به هنگام پاره شدن یا آلودگی شدید عوض کنید.
- بهداشت دست را رعایت کنید.

مراحل درآوردن وسایل حفاظت فردی (PPE) توصیه‌شده

روش های مختلفی برای درآوردن ایمن وسایل حفاظت فردی بدون آلوده کردن لباس، پوست یا غشاهای مخاطی با مواد عفونی بالقوه وجود دارد. قبل از خارج شدن از محل کار/پایان شیفت کاری، تمام وسایل حفاظت فردی در آورده و در سطل در دار دور انداخته شود. در صورت نیاز، از ماسک و دستکش جدید بعد از ترک محل کار استفاده شود.

وسایل حفاظت فردی را به ترتیب مراحل زیر درآورید:

(۱) دستکش



- اگر دستان شما هنگام درآوردن دستکش آلوده شده‌اند، بلافاصله دستان خود را بشویید یا از یک ضدعفونی‌کننده دست استفاده کنید.

- با استفاده از یک دست دستکش دار، قسمت کف دست دیگر را بگیرید و دستکش اول را از دست خارج کنید.

- دستکش درآورده شده را با دستکش نگه دارید. (شکل اول از سمت چپ)

- انگشتان دست بدون دستکش را زیر دستکش دست دوم در میچ دست ببرید و دستکش دوم را نیز خارج کنید. (شکل وسط)

- دستکش را درون ظرف زباله قرار دهید.

(۲) عینک یا شیلد صورت



- سطح خارجی عینک یا سپر صورت آلوده است.

راهنمای گام دوم مبارزه با کووید-۱۹ (کرونا ویروس) فاصله‌گذاری اجتماعی و الزامات سلامت محیط و کار در انبارها

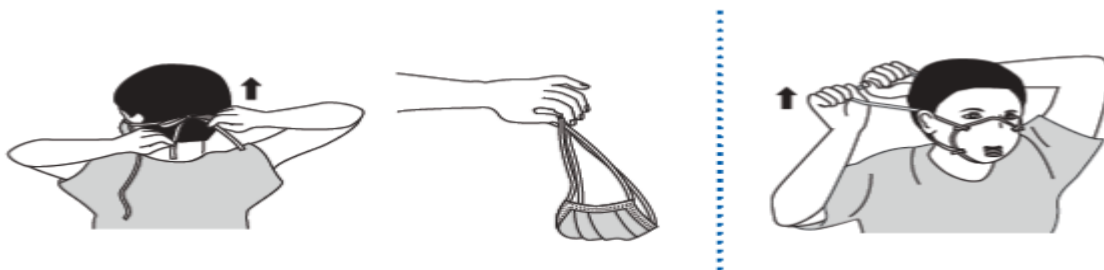
- اگر دست شما در حین درآوردن عینک یا سپر صورت آلوده شد، دست‌های خود را بلافاصله بشویید و از یک ضدعفونی‌کننده دست استفاده کنید.
- با بلند کردن نوار پشت سر یا گوش، عینک یا سپر صورت را از پشت درآوردید.
- اگر وسیله قابل استفاده مجدد است، در مخزن مشخص شده برای بازیافت مجدد قرار دهید. در غیر این صورت، در یک ظرف زباله رها کنید.

(۳) روپوش



- اگر دست‌هایتان هنگام درآوردن روپوش آلوده شده است، فوراً دستان خود را بشویید و از ضدعفونی‌کننده دست استفاده کنید.
- بندهای روپوش را باز کنید و مراقب باشید که آستین‌ها هنگام رسیدن به بندها با بدن شما تماس نداشته باشد.
- روپوش را از گردن و شانه‌ها جدا کنید و فقط داخل روپوش را لمس کنید.
- روپوش را وارونه به طوری که داخل آن رو به بیرون باشد جمع کنید.
- به صورت فشرده شده و تاشده داخل ظرف زباله قرار دهید.

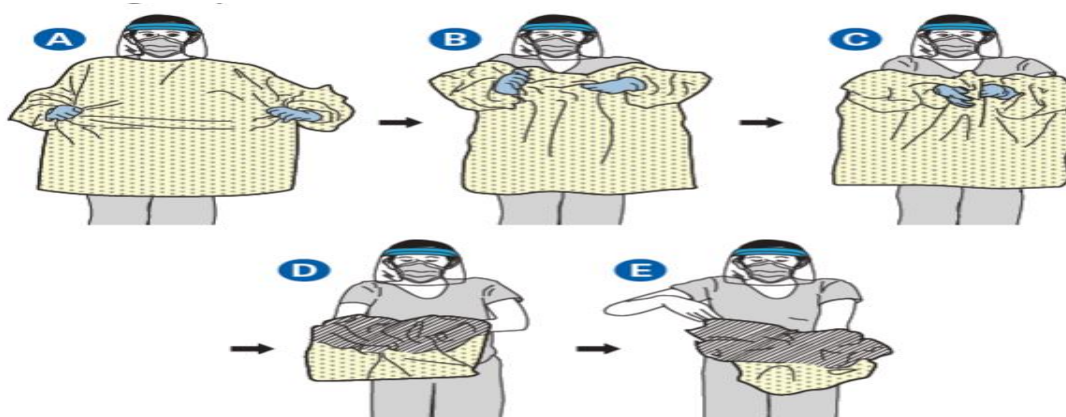
(۴) ماسک



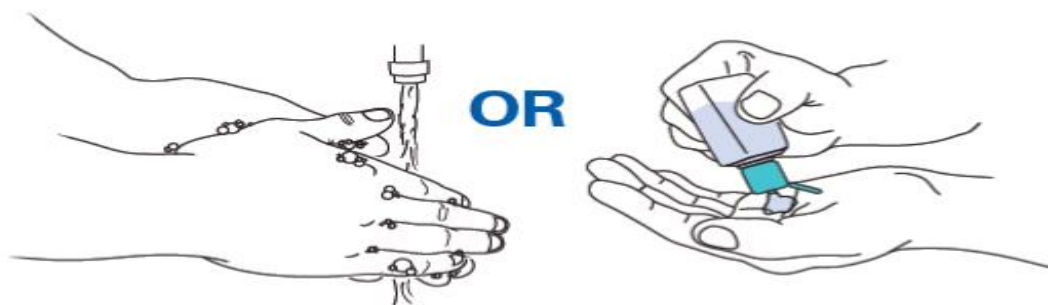
- قسمت جلوی ماسک آلوده است - دست نزنید.
- اگر در حین برداشتن ماسک، دستان شما آلوده شد، دست‌های خود را بلافاصله بشویید و از یک ضدعفونی‌کننده دست استفاده کنید.

راهنمای گام دوم مبارزه با کووید-۱۹ (کرونا ویروس) فاصله‌گذاری اجتماعی و الزامات سلامت محیط و کار در انبارها

- ابتدا بندهای پایین ماسک را باز کنید و سپس بندهای بالایی و بدون لمس کردن جلوی ماسک، آن را از صورت جدا کنید.
 - ماسک را در یک ظرف زباله دردار قرار دهید.
- (۵) روپوش و دستکش



- اگر دستان شما هنگام درآوردن روپوش یا دستکش آلوده شد، بلافاصله دستان خود را با ضدعفونی کننده دست حاوی الکل بشویید.
 - جلوی روپوش را بگیرید و از بدن خود دور کنید تا بندها جدا شوند و فقط با دستان دستکش دار خارج روپوش را لمس کنید.
 - هنگام درآوردن روپوش، آن را تا کنید و به صورت یک بسته فشرده کنید.
 - همانطور که لباس را درمی‌آورید، به طور همزمان دستکش را نیز درآوردید. فقط قسمت داخلی دستکش و روپوش را با دست بدون حفاظت لمس کنید. لباس و دستکش را درون یک ظرف زباله قرار دهید.
- (۶) بلافاصله بعد از درآوردن همه و سایر حفاظت فردی، دست‌ها را بشویید یا از یک ضدعفونی کننده الکلی ۷۰ درصد استفاده کنید.



پیوست ۴: گندزدهای سطوح

<p>از یک ماده گندزدایی مناسب با پایه کلر یا بر پایه الکی استفاده کنید.</p> <p>از پاشیدن و ریختن محلول‌های گندزدا روی سطوح و کلیدها، تجهیزات برق‌دار و مواد ناسازگار و با احتمال انفجار و آتش‌سوزی اجتناب شود.</p> <p>از تماس کافی سطوح با ماده گندزدایی کننده مطمئن شوید.</p> <p>زمان مورد نیاز برای اثرگذاری گندزدها ۱۰ تا ۶۰ دقیقه رعایت گردد.</p>	<p>نکات عمومی</p>
<p>۱. مواد گندزدا و ضدعفونی بر پایه الکل دارای مجوز</p> <p>۲. مواد گندزدا و ضدعفونی بر پایه الکل دارای مواد کواترنر آمونیوم</p> <p>۳. مواد گندزدای اکسیدان نظیر پراکسید هیدروژن</p> <p>۴. سفیدکننده</p>	<p>مواد گندزدا</p>
<p>۱. الکل برای از بین بردن ویروس‌ها موثر است. اتیل الکل ۷۰ درصد یک میکروب‌کش با طیف گسترده است و به‌طور کلی از الکل ایزوپروپیل بهتر است. الکل اغلب برای گندزدایی سطوح کوچک (به‌عنوان مثال درپوش لاستیکی و یال‌های دارویی مولتیپل دوز، ترمومترها) و گاهی سطوح خارجی تجهیزات (مثل استتوسکوپ و ونتیلاتورها) استفاده می‌شود.</p> <p>۲. به دلیل قابلیت اشتعال الکل استفاده از آن برای گندزدایی سطوح کوچک محدود و در فضاهایی با تهویه مطلوب استفاده می‌گردد.</p> <p>۳. استفاده مکرر و طولانی از الکل به‌عنوان گندزدا می‌تواند باعث تغییر رنگ، تورم، سخت‌شدن و ترک‌خوردگی لاستیک و پلاستیک‌های خاص شود.</p> <p>۴. هنگام گندزدایی و نظافت، سالن‌ها باید خالی از افراد بوده و درها و پنجره‌ها باز گذاشته شوند و جهت تهویه بهتر است هواکش نیز روشن باشد.</p> <p>۵. در هنگام گندزدایی ملاحظات لازم به‌منظور جلوگیری از خطر برق‌گرفتگی در نظر گرفته شود.</p> <p>۶. گندزدها باید با آب سرد یا معمولی تهیه گردد.</p> <p>۷. محلول‌های گندزدا باید روزانه تهیه و استفاده شود (کارایی محلول پس از گذشت ۲۴ ساعت کاهش می‌یابد).</p>	<p>نکات مهم در خصوص مواد گندزدا و ضدعفونی بر پایه الکل دارای مجوز</p>

راهنمای گام دوم مبارزه با کووید-۱۹ (کرونا ویروس) فاصله‌گذاری اجتماعی و الزامات سلامت محیط و کار در انبارها

<p>۸. امکانات لازم برای شستشوی مرتب دست‌ها و استفاده از ماسک یکبار مصرف در طول شیفت (به ازاء هر شیفت حداقل ۲ ماسک) و شستشو و گندزدایی روزانه لباس کار برای نیروهای خدماتی باید فراهم شود.</p>	
<p>۱. گندزدایی قوی و موثر که ماده فعال آن هیپوکلریت سدیم در از بین بردن باکتری، قارچ و ویروس از جمله ویروس آنفولانزا موثر است اما به راحتی توسط مواد آلی، غیر فعال می‌شود.</p> <p>۲. گندزداها و سفیدکننده‌های خانگی (با ۱۰ تا ۶۰ دقیقه زمان تماس)، با هزینه کم و به‌طور گسترده در دسترس است و برای گندزدایی سطوح در مراکز درمانی توصیه می‌شود.</p> <p>۳. با این حال سفیدکننده‌ها غشاهای مخاطی، پوست و مجاری تنفسی را تحریک می‌کند و تحت تاثیر گرما و نور تجزیه می‌شوند و به راحتی با سایر مواد شیمیایی واکنش نشان می‌دهند. بنابر این سفیدکننده‌ها باید با احتیاط مصرف گردند.</p> <p>۴. استفاده نادرست از سفیدکننده از جمله عدم رعایت میزان رقیق‌سازی توصیه‌شده (قوی‌تر و ضعیف‌تر) می‌تواند اثرات آن را برای گندزدا کاهش دهد و باعث آسیب‌دیدگی کارکنان مراقب بهداشتی گردد.</p> <p>۵. برای تهیه و استفاده از سفیدکننده رقیق شده رعایت موارد زیر ضروری است:</p> <ul style="list-style-type: none">- استفاده از ماسک، پیش‌بند ضد آب و دستکش و عینک برای محافظت از چشم در برابر پاشیدن توصیه می‌شود.- محلول‌های سفیدکننده در محل‌های با تهویه مناسب مخلوط نموده و استفاده گردد.- سفیدکننده با آب سرد مخلوط گردد (آب گرم باعث تجزیه هیپوکلریت سدیم می‌گردد و آن را ناکارآمد می‌نماید)- از به کار بردن سفیدکننده‌ها به همراه سایر مواد شوینده خانگی اجتناب گردد زیرا کارایی آن را کاهش داده و می‌تواند باعث واکنش‌های شیمیایی خطرناک شود. به‌عنوان مثال گازهای سمی در هنگام مخلوط کردن سفیدکننده با مواد شوینده اسیدی مانند موادی که برای تمیز کردن توالت استفاده می‌شود، تولید می‌گردد و این گاز می‌تواند باعث مرگ یا جراحت گردد. در صورت لزوم ابتدا از مواد	<p>نکات مهم در خصوص سفیدکننده</p>

شوینده استفاده نمایید و قبل از استفاده از سفیدکننده برای گندزدایی، کاملاً با آب بشویید.

سفیدکننده‌ها موجب خوردگی در فلزات می‌گردند و به سطوح رنگ‌شده صدمه می‌زنند.

- از تماس با چشم باید خودداری گردد. اگر سفیدکننده به چشم وارد گردد بلافاصله باید به مدت ۱۵ دقیقه با آب شسته و با یک پزشک مشورت گردد.

- سفیدکننده رقیق نشده وقتی در معرض نور خورشید قرار می‌گیرد گاز سمی آزاد می‌نماید؛ بنابراین سفیدکننده‌ها باید در مکان خنک و دور از نور خورشید و دور از دسترس کودکان قرار داده شوند.

- هیپوکلریت سدیم با گذشت زمان تجزیه می‌شود برای اطمینان از اثربخشی آن از سفیدکننده‌هایی که اخیراً تولید شده خریداری نموده و از ذخیره بیش از حد خودداری گردد.

- اگر از سفیدکننده رقیق استفاده کنید محلول رقیق شده را روزانه و تازه تهیه نموده و بر روی آن برچسب تاریخ رقیق‌سازی قید شود و محلول‌های تهیه شده بلا استفاده را بعد از ۲۴ ساعت دور بریزید. مواد آلی موجب غیرفعال شدن سفیدکننده‌ها می‌گردد، بنابراین ابتدا سطوح آغشته به مواد آلی باید تمیز شده و قبل از گندزدایی با ماده سفیدکننده عاری از مواد آلی گردد.

- سفیدکننده رقیق شده را باید دور از نور خورشید و در صورت امکان در ظروف تیره رنگ و دور از دسترس کودکان نگهداری گردد.

راهنمای گام دوم مبارزه با کووید-۱۹ (کرونا و بروس) فاصله‌گذاری اجتماعی و الزامات سلامت محیط و کار در انبارها

جدول ۱- راهنمای غلظت و مصرف هیپوکلریت سدیم

<p>محلول اولیه: عمده محلول‌های سفیدکننده خانگی حاوی هیپوکلریت سدیم ۵ درصد معادل (PPM) ۵۰۰۰۰) کلر قابل دسترس</p>
<p>محلول توصیه شده: محلول ۱:۱۰۰ از هیپوکلریت سدیم ۵ درصد توصیه می‌شود استفاده از ۱ قسمت سفیدکننده به ۹۹ قسمت آب سرد لوله‌کشی (محلول ۱:۱۰۰ برای گندزدایی سطوح)</p> <p>برای دستیابی به غلظت مناسب هیپوکلریت سدیم، نسبت سفیدکننده به آب را تنظیم کنید. به عنوان مثال، برای آماده‌سازی سفیدکننده‌های حاوی ۲/۵ درصد هیپوکلریت سدیم، از دو برابر بیشتر از سفیدکننده استفاده کنید (یعنی ۲ قسمت سفیدکننده به ۹۸ قسمت آب)</p>
<p>کلر قابل دسترس بعد از رقیق‌سازی: برای سفیدکننده حاوی ۵ درصد هیپوکلریت سدیم یک محلول ۱:۱۰۰، کلر قابل دسترس در حدود ۰/۰۵ درصد یا ۵۰۰ پی پی ام خواهد بود</p>
<p>محلول‌های سفیدکننده شامل غلظت‌های دیگر از هیپوکلریت سدیم با مقادیر متفاوتی تهیه خواهند شد تا رقت موردنظر حاصل گردد</p>
<p>زمان تماس برای کاربردهای متفاوت:</p> <ul style="list-style-type: none"> • سطوح غیرمتخلخل: بیشتر یا مساوی ده دقیقه توصیه می‌گردد • گندزدایی از طریق غوطه‌ور کردن ارقام: زمان تماس ۳۰ دقیقه توصیه می‌شود (برای تی‌ها، دستمال، لباس، دستکش و نظایر آن) <p>نکته: سطوح باید از مواد آلی تمیز گردد (مانند تمیز کردن مدفوع، استفراغ، ترشحات، خون یا دیگر مایعات بدن قبل از گندزدایی یا غوطه‌وری)</p>

جدول ۲- راهنمای تهیه مواد گندزدا

غلظت مورد نیاز	گندزدایی در دسترس	نسبت گندزدا به آب سرد
کلر قابل دسترسی ۵۰۰ پی پی ام یا ۰/۰۵ درصد	آب ژاول ۵ درصد (۵۰۰۰۰ پی پی ام کلر قابل دسترس دارد)	۱ واحد گندزدا ۹۹ واحد آب سرد

پیوست ۵: نکات مهم در پیشگیری از کرونا ویروس

✓ قبل از خوردن و آشامیدن دست‌های خود را تا بالای مچ به مدت حداقل ۲۰ ثانیه با آب و صابون مایع بشوید و در صورت عدم دسترسی به آب سالم از مواد ضد عفونی کننده بر پایه الکل استفاده نمایید؛



✓ از تماس با افرادی که مریض هستند خودداری کنید. از روبوسی و دست دادن با افراد دیگر بپرهیزید (فاصله ۱ تا ۲ متر از افراد بیمار حفظ شود)؛




✓ افراد بیمار و مشکوک حتما از ماسک استفاده نمایند؛



✓ از دست زدن به چشم، بینی و دهان خودداری کنید؛



✓ هنگام عطسه و سرفه، دهان و بینی خود را با دستمال کاغذی بپوشانید و دستمال را در سطل زباله بیندازید؛



✓ اگر علائم سرماخوردگی دارید در منزل استراحت کنید؛

✓ ویروس‌ها در هوای سرد و خشک انتقال سریع تری دارند و باید هوای محیط مرطوب نگه داشته شود؛

✓ سطوحی که در تماس مکرر با آن هستید را گندزدایی نمایید؛



✓ سیستم ایمنی خود را با مصرف میوه و سبزیجات تازه تقویت نمایید؛



✓ به اطرافیان خود آموزش دهید؛